
















Ortsteil-/Ortschaftsbürgermeisterwahl 07.06.2009 - Endgültiges Ergebnis

Gemeinde 52000 Stadt Gera

Ortsteil 001 Aga

Erfassungsstand 1 von 1 Stimmbezirk/en
 Wahlberechtigte 1 532 (ohne Wahlschein: 1 469 / mit Wahlschein: 63)
 Wähler 810 (mit Wahlschein: 0)
Wahlbeteiligung 52,9 %
 Ungültige Stimmen 60
 Gültige Stimmen 750

Nr.	Wahlvorschlag	Stimmen	%	Grafik
<i>Wahl ohne Bindung an zugelassene Wahlvorschläge</i>				
1	Müller, Bernd	726	96,8	
2	Darmochwal, Ulf	5	0,7	
3	Koob, Bernd	4	0,5	
4	Kowalski, Jan	1	0,1	
5	Schmeißer, Maik	1	0,1	
6	Plette, Dirk	1	0,1	
7	Sittig, Jan	1	0,1	
8	Wolfrum, Jürgen	1	0,1	
9	Geiger, Ludwig	1	0,1	
10	Heuschkel, Ralf	1	0,1	
11	Rau, Ronny	1	0,1	
12	Rößler, Michael	1	0,1	
13	Klöppel, Roland	1	0,1	
14	Linke, Roland	2	0,3	
15	Bangemann, Inge	3	0,4	









Gewählt ist: Müller, Bernd

Ortsteil-/Ortschaftsbürgermeisterwahl 07.06.2009 - Endgültiges Ergebnis

Gemeinde 52000 Stadt Gera

Ortsteil 002 Cretzschwitz/Söllmnitz

Erfassungsstand 2 von 2 Stimmbezirk/en
 Wahlberechtigte 633 (ohne Wahlschein: 624 / mit Wahlschein: 9)
 Wähler 391 (mit Wahlschein: 0)
Wahlbeteiligung 61,8 %
 Ungültige Stimmen 85
 Gültige Stimmen 306

Nr.	Wahlvorschlag	Stimmen	%	Grafik
<i>Wahl ohne Bindung an zugelassene Wahlvorschläge</i>				
1	Starke, Sylvia	270	88,2	
2	Köhler, Frank	9	2,9	
3	Köhler, Harmut	4	1,3	
4	Köhler, Marion	2	0,7	
5	Kluge, Ramona	5	1,6	
6	Krummhaar, Peter	1	0,3	
7	Weise, Wolfgang	1	0,3	
8	Krehl, Heike	1	0,3	

9	Ebbinghaus, Angela	1	0,3	
10	Zingel, Peter	1	0,3	
11	Wolffersdorf, Mario	3	1,0	
12	Jähnert, Bärbel	2	0,7	
13	Hofmann, Norbert	2	0,7	
14	Schimmel, Reinhardt	1	0,3	
15	Porosalla, Thomas	1	0,3	
16	Heischmann, Frank	1	0,3	
17	Wesser, Heiko	1	0,3	

Gewählt ist: **Starke, Sylvia**

Ortsteil-/Ortschaftsbürgermeisterwahl 07.06.2009 - Endgültiges Ergebnis

Gemeinde 52000 Stadt Gera

Ortsteil 003 Falka

Erfassungsstand 1 von 1 Stimmbezirk/en

Wahlberechtigte 374 (ohne Wahlschein: 368 / mit Wahlschein: 6)

Wähler 237 (mit Wahlschein: 0)

Wahlbeteiligung 63,4 %

Ungültige Stimmen 20

Gültige Stimmen 217

Nr.	Wahlvorschlag	Stimmen	%	Grafik
<i>Wahl ohne Bindung an zugelassene Wahlvorschläge</i>				
1	Dietrich, Herbert	204	94,0	
2	Haase, Stefan	3	1,4	
3	Leske, Marcus	6	2,8	
4	Römhild, Karola	1	0,5	
5	Böhme, Frank	1	0,5	
6	Moses, Uwe-Thomas	1	0,5	
7	Barth, Rainer	1	0,5	

Gewählt ist: **Dietrich, Herbert**

Ortsteil-/Ortschaftsbürgermeisterwahl 07.06.2009 - Endgültiges Ergebnis

Gemeinde 52000 Stadt Gera

Ortsteil 004 Hain

Erfassungsstand 1 von 1 Stimmbezirk/en

Wahlberechtigte 216 (ohne Wahlschein: 205 / mit Wahlschein: 11)

Wähler 147 (mit Wahlschein: 0)

Wahlbeteiligung 68,1 %

Ungültige Stimmen 18

Gültige Stimmen 129

Nr.	Wahlvorschlag	Stimmen	%	Grafik
<i>Wahl ohne Bindung an zugelassene Wahlvorschläge</i>				
1	Meinecke, Roland	97	75,2	
2	Jauer, Christa	1	0,8	

3	Korn, Babara	1	0,8	
4	Weil, Thomas	1	0,8	
5	Tosch, Sabine	1	0,8	
6	Albert, Andree	2	1,6	
7	Reiher, Karl-Heinz	2	1,6	
8	Betzüge, Meik	2	1,6	
9	Benndorf, Zandra	3	2,3	
10	Weil, Dorothe	19	14,7	

Gewählt ist: **Meinecke, Roland**

Ortsteil-/Ortschaftsbürgermeisterwahl 07.06.2009 - Endgültiges Ergebnis

Gemeinde 52000 Stadt Gera

Ortsteil 005 Hermsdorf

Erfassungsstand 1 von 1 Stimmbezirk/en
 Wahlberechtigte 476 (ohne Wahlschein: 463 / mit Wahlschein: 13)
 Wähler 296 (mit Wahlschein: 0)
Wahlbeteiligung 62,2 %
 Ungültige Stimmen 9
 Gültige Stimmen 287

Nr.	Wahlvorschlag	Stimmen	%	Grafik
<i>Wahl ohne Bindung an zugelassene Wahlvorschläge</i>				
1	Häfner, Otto	172	59,9	
2	Frank, Jana	114	39,7	
3	Richter, Manfred	1	0,3	

Gewählt ist: **Häfner, Otto**

Ortsteil-/Ortschaftsbürgermeisterwahl 07.06.2009 - Endgültiges Ergebnis

Gemeinde 52000 Stadt Gera

Ortsteil 006 Langenberg

Erfassungsstand 3 von 3 Stimmbezirk/en
 Wahlberechtigte 3 546 (ohne Wahlschein: 3 370 / mit Wahlschein: 176)
 Wähler 1 589 (mit Wahlschein: 0)
Wahlbeteiligung 44,8 %
 Ungültige Stimmen 240
 Gültige Stimmen 1 349

Nr.	Wahlvorschlag	Stimmen	%	Grafik
<i>Wahl ohne Bindung an zugelassene Wahlvorschläge</i>				
1	Lahn, Matthias	1 236	91,6	
2	Mückenheim, Steffi	28	2,1	
3	Tasche, Peter	9	0,7	
4	Burmeister, Jens	4	0,3	
5	Lahn, Franz	10	0,7	
6	Mundhaß, Gerd	9	0,7	
7	Wohlleben, Eberhard	3	0,2	

8	Hüllner, Robby	3	0,2	
9	Radziew, Ulrich	2	0,1	
10	Kießlich-Köcher, Philipp	1	0,1	
11	Heiland, Thomas	1	0,1	
12	Bebersdorf, Hans	1	0,1	
13	Hoffmeister, Dietmar	1	0,1	
14	Dr. Müller, Jörg	2	0,1	
15	Feldmann, Matthias	1	0,1	
16	Drechsler, Ditrich	2	0,1	
17	Frahm, Heiko	1	0,1	
18	Voigt, Thomas	1	0,1	
19	Kaden, Matthias	1	0,1	
20	Schilder, Wolfgang	1	0,1	
21	Walther, Heinz	1	0,1	
22	Dr. Fuchs, Bengt	5	0,4	
23	Allgäuer, Ute	2	0,1	
24	Maeder, Dieter	1	0,1	
25	Schmidt, Rita	3	0,2	
26	Franke, Sven	1	0,1	
27	Ende, Wilfried	1	0,1	
28	Müller, Jörg	1	0,1	
29	Feetz, Thomas	1	0,1	
30	Günnel, Sven	1	0,1	
31	Jaksch, Henrik	1	0,1	
32	Wuttke, Klaus-Dieter	4	0,3	
33	Schulz, Matthias	2	0,1	
34	Hoffmeister, Stefan	1	0,1	
35	Möbes, Hans-Ulrich	1	0,1	
36	Berger, Roman	1	0,1	
37	Müller, Katrin	1	0,1	
38	Schramm, Wolfgang	1	0,1	
39	Weber, Eugen	1	0,1	
40	Wenzel, Andre`	1	0,1	
41	Maaß, Peter	1	0,1	

Gewählt ist: Lahn, Matthias

Ortsteil-/Ortschaftsbürgermeisterwahl 07.06.2009 - Endgültiges Ergebnis

Gemeinde 52000 Stadt Gera
Ortsteil 007 Liebschwitz

Erfassungsstand 1 von 1 Stimmbezirk/en
Wahlberechtigte 1 354 (ohne Wahlschein: 1 274 / mit Wahlschein: 80)
Wähler 657 (mit Wahlschein: 0)
Wahlbeteiligung 48,5 %
Ungültige Stimmen 13
Gültige Stimmen 644

Nr.	Wahlvorschlag	Stimmen	%	Grafik
1	Meißner, Frank	205	31,8	
2	Schleicher, Michael	439	68,2	

Gewählt ist: Schleicher, Michael

Ortsteil-/Ortschaftsbürgermeisterwahl 07.06.2009 - Endgültiges Ergebnis

Gemeinde 52000 Stadt Gera

Ortsteil 008 Naulitz

Erfassungsstand 1 von 1 Stimmbezirk/en




Wahlberechtigte 100 (ohne Wahlschein: 100 / mit Wahlschein: 0)

Wähler 84 (mit Wahlschein: 0)

Wahlbeteiligung 84,0 %

Ungültige Stimmen 6

Gültige Stimmen 78

Nr.	Wahlvorschlag	Stimmen	%	Grafik
<i>Wahl ohne Bindung an zugelassene Wahlvorschläge</i>				
1	Schmidt, Harry	74	94,9	
2	Gerth, Kathrin	3	3,8	
3	Koch, Brigitte	1	1,3	

Gewählt ist: Schmidt, Harry

Ortsteil-/Ortschaftsbürgermeisterwahl 07.06.2009 - Endgültiges Ergebnis

Gemeinde 52000 Stadt Gera

Ortsteil 009 Roben

Erfassungsstand 2 von 2 Stimmbezirk/en








Wahlberechtigte 660 (ohne Wahlschein: 632 / mit Wahlschein: 28)

Wähler 392 (mit Wahlschein: 0)

Wahlbeteiligung 59,4 %

Ungültige Stimmen 44

Gültige Stimmen 348

Nr.	Wahlvorschlag	Stimmen	%	Grafik
<i>Wahl ohne Bindung an zugelassene Wahlvorschläge</i>				
1	Conradi, Karin	337	96,8	
2	Schenke, Hannelore	3	0,9	
3	Häselbarth, Hans-Joachim	3	0,9	
4	Walter, Michael	1	0,3	
5	Mietzner, Peter	1	0,3	
6	Lange, Mathias	2	0,6	
7	Ziegler, Silvia	1	0,3	

Gewählt ist: Conradi, Karin

Ortsteil-/Ortschaftsbürgermeisterwahl 07.06.2009 - Endgültiges Ergebnis

Gemeinde 52000 Stadt Gera

Ortsteil 010 Röpsen

Erfassungsstand 2 von 2 Stimmbezirk/en
 Wahlberechtigte 555 (ohne Wahlschein: 523 / mit Wahlschein: 32)
 Wähler 355 (mit Wahlschein: 0)
Wahlbeteiligung 64,0 %
 Ungültige Stimmen 41
 Gültige Stimmen 314

Nr.	Wahlvorschlag	Stimmen	%	Grafik
<i>Wahl ohne Bindung an zugelassene Wahlvorschläge</i>				
1	Hartick, Wolfgang	302	96,2	
2	Schleißiger, Hartmut	3	1,0	
3	Buchmann, Steven	2	0,6	
4	Köhler, Christian	2	0,6	
5	Roßner, Volkmar	4	1,3	
6	Neitsch, Günter	1	0,3	

Gewählt ist: Hartick, Wolfgang**Ortsteil-/Ortschaftsbürgermeisterwahl 07.06.2009 - Endgültiges Ergebnis****Gemeinde 52000 Stadt Gera****Ortsteil 011 Thränitz**









Erfassungsstand 1 von 1 Stimmbezirk/en
 Wahlberechtigte 345 (ohne Wahlschein: 329 / mit Wahlschein: 16)
 Wähler 225 (mit Wahlschein: 0)
Wahlbeteiligung 65,2 %
 Ungültige Stimmen 17
 Gültige Stimmen 208

Nr.	Wahlvorschlag	Stimmen	%	Grafik
<i>Wahl ohne Bindung an zugelassene Wahlvorschläge</i>				
1	Karius, Dieter	204	98,1	
2	Ubrig, Siegfried	1	0,5	
3	Conrad, Werner	1	0,5	
4	Taubert, Hans	1	0,5	
5	Bachmann, Jürgen	1	0,5	

Gewählt ist: Karius, Dieter**Ortsteil-/Ortschaftsbürgermeisterwahl 07.06.2009 - Endgültiges Ergebnis****Gemeinde 52000 Stadt Gera****Ortsteil 012 Trebnitz**

Erfassungsstand 1 von 1 Stimmbezirk/en
 Wahlberechtigte 379 (ohne Wahlschein: 365 / mit Wahlschein: 14)
 Wähler 211 (mit Wahlschein: 0)
Wahlbeteiligung 55,7 %
 Ungültige Stimmen 25
 Gültige Stimmen 186

--	--	--	--	--

Nr.	Wahlvorschlag	Stimmen	%	Grafik
<i>Wahl ohne Bindung an zugelassene Wahlvorschläge</i>				
1	Prager, Knut	170	91,4	
2	Eichler, Harald	7	3,8	
3	Seiferth, Maik	1	0,5	
4	Scherf, Frank	2	1,1	
5	Hentschel, Uwe	2	1,1	
6	Wolf, Regina	1	0,5	
7	Roßner, Andreas	1	0,5	
8	Gerhardt, Sven	2	1,1	

Gewählt ist: Prager, Knut

Ortsteil-/Ortschaftsbürgermeisterwahl 07.06.2009 - Endgültiges Ergebnis

Gemeinde 52000 Stadt Gera

Ortsteil 013 Weißig

Erfassungsstand 1 von 1 Stimmbezirk/en










Wahlberechtigte 180 (ohne Wahlschein: 180 / mit Wahlschein: 0)

Wähler 110 (mit Wahlschein: 0)

Wahlbeteiligung 61,1 %

Ungültige Stimmen 9

Gültige Stimmen 101

Nr.	Wahlvorschlag	Stimmen	%	Grafik
<i>Wahl ohne Bindung an zugelassene Wahlvorschläge</i>				
1	Kindermann, Ulrich	88	87,1	
2	Kaiser, Werner	1	1,0	
3	Lätzsch, Günter	1	1,0	
4	Mühlbauer, Jens	1	1,0	
5	Emde, Werner	1	1,0	
6	Grimm, Iris	1	1,0	
7	Schmidt, Silvia	1	1,0	
8	Schmidt, Martina	1	1,0	
9	Wellmann, Erika	6	5,9	

Gewählt ist: Kindermann, Ulrich

Ortsteil-/Ortschaftsbürgermeisterwahl 07.06.2009 - Endgültiges Ergebnis

Gemeinde 52000 Stadt Gera

Ortsteil 014 Milbitz/Thieschitz/Rubitz

Erfassungsstand 1 von 1 Stimmbezirk/en

Wahlberechtigte 605 (ohne Wahlschein: 588 / mit Wahlschein: 17)

Wähler 271 (mit Wahlschein: 0)










Wahlbeteiligung 44,8 %

Ungültige Stimmen 17

Gültige Stimmen 254

Nr.	Wahlvorschlag	Stimmen	%	Grafik
-----	---------------	---------	---	--------

Wahl ohne Bindung an zugelassene Wahlvorschläge

1	Türpitz, Christine	242	95,3	
2	Möbius, Michael	5	2,0	
3	Blohm, Ralf	1	0,4	
4	Anske, Ralph	1	0,4	
5	Krötenheerd, Karin	1	0,4	
6	Kühl, Joachim	1	0,4	
7	Dunger, Carmen	1	0,4	
8	Tauchert, Steven	1	0,4	
9	Zschach, Roland	1	0,4	

Gewählt ist: Türpitz, Christine